

邵阳学院继续教育管理处

邵院继教〔2025〕6号

关于做好2025年上半年高等学历继续教育 本科生学士学位外语考试工作的通知

为贯彻落实《中华人民共和国学位法》（2024年4月26日第十四届全国人民代表大会常务委员会第九次会议通过）、湖南省学位办《关于做好授予高等学历继续教育本科毕业生学士学位有关工作的通知》（湘学位办〔2020〕3号）文件精神，根据《邵阳学院授予高等学历继续教育本科毕业生学士学位实施办法（修订）》（邵院政字〔2022〕68号）要求，学校将组织2025年上半年高等学历继续教育本科生学士学位外语考试。现将有关事项通知如下：

一、考试时间和地点

1. 考试时间：2025年3月30日

本次考试共安排300个考位，报满即止，按考生提交报名信息的时间先后顺序分配场次及考场。凡报名本次考试后无故缺考者，取消下次学位外语考试报名资格。

提醒考生注意在报名过程中如考位已满，报名系统将自动关闭，不再接受考生报名。

2. 考试地点：邵阳学院七里坪校区电气实训楼。

二、考试语种

考试语种为英语和日语，非英语专业学生报考英语，英语专业学生报考日语。

三、网上报名时间

2025年3月18日14:00至2025年3月23日17:00

四、报考对象

我校成教本科在籍学生和高等教育自学考试全日制助学班未毕业考生。

注：2024年下半年学士学位外语考试无故缺考者，取消其本次考试报名资格。

五、报名网址

邵阳学院高等学历继续教育网络学习平台（青书学堂）：

（<https://www.qingshuxuetang.com/Login>）

（默认账号为：Syks+身份证号码；默认密码为：Syks2025）

六、报名方式

考生登录报名系统后，应认真阅读报名须知，确认符合报名条件后，请根据系统提示，上传身份证件图像及本人近期免冠证件照，即可完成报名。请考生务必认真阅读网上报名操作流程（详见本通知附件1），并在报名时间内完成报名。

七、准考证打印

打印准考证打印时间：2025年3月26日至2025年3月29日，考生通过报名系统打印准考证。（默认账号为：Syks+身份证号码；默认密码为：Syks2025）

八、注意事项

1. 考生须按照要求如实、准确地提交报名信息。凡因考生个人原因网报信息误填、错填或填报虚假信息而影响报考的，后果由考生本人自行承担。

2. 报名缴费：此次报名无需实际缴费，报名流程中支付金额为零元。

3. 考试形式：本次考试全部采用线下计算机无纸化考试，从题库随机抽题组卷。

4. 考试要求：考生凭准考证和有效二代居民身份证准时参加考试。请于开考前30分钟到达考试场地，接受工作人员的身份核验和入场检

查。除黑色水性笔和考试必需品外，手机或具有发送、接收信息功能的电子设备、考试资料等一律不得带入考场，否则，作违纪处理。

九、考生咨询

报名咨询：报名和打印准考证期间，软件操作问题向青书平台万老师咨询 QQ：1061087924、电话 13307005539；其他有关事项向继续教育管理处张老师（0739-5433362）咨询。

十、成绩公布

学士学位外语考试成绩可于考试结束后在报名系统中查询。

十一、违纪处理

高等学历继续教育本科生学士学位外语水平考试参照国家教育考试要求管理，报名、组考各环节中的违规行为处理参照《国家教育考试违规处理办法》（教育部令第 33 号）有关规定取消考试资格，从严处理。

附件 1：学士学位外语考试网上报名操作指南

邵阳学院继续教育管理处

2025 年 3 月 17 日

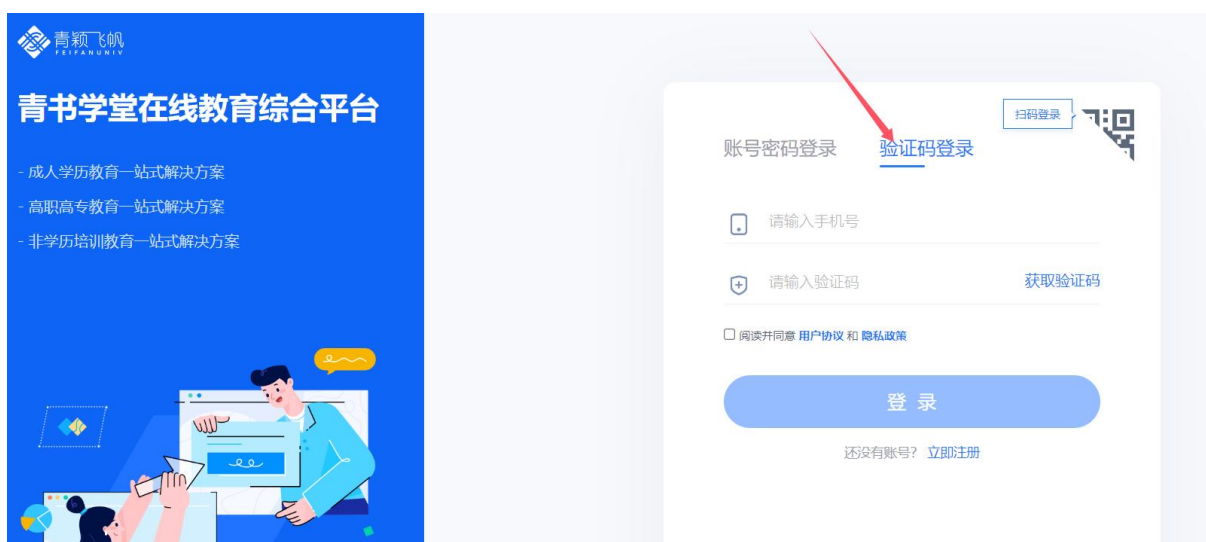
学士学位外语考试网上报名操作指南

1. 电脑端报名

电脑端登录网址：<https://www.qingshuxuetang.com/Login>

默认账号为：Syks+身份证号码；默认密码为：Syks2025

如果登录不了，可以联系青书平台万老师咨询 QQ：1061087924、电话 13307005539；或者向继续教育管理处张老师（0739-5433362）咨询。



注：考试平台和青书学堂是两个平台，平时学习是使用青书学堂，学位外语考试的报名和考试需要进入考试平台，使用默认账号和密码登录后进行报名、考试。

登录后点击“考试平台”进入。

- 成教院校
- 考试平台
- 青书MOOC



邵阳学院
继续教育学院

邵阳学院继续教育学院网...

学生
湘西为民

[在读](#) 法学

年级 2023

→ 考试平台



邵阳学院
继续教育学院

邵阳学院继续教育学院网...

学生

在报名缴费模块，找到对应的考试批次，点击“报名”按钮。



根据系统提示输入姓名和身份证号进行身份验证。

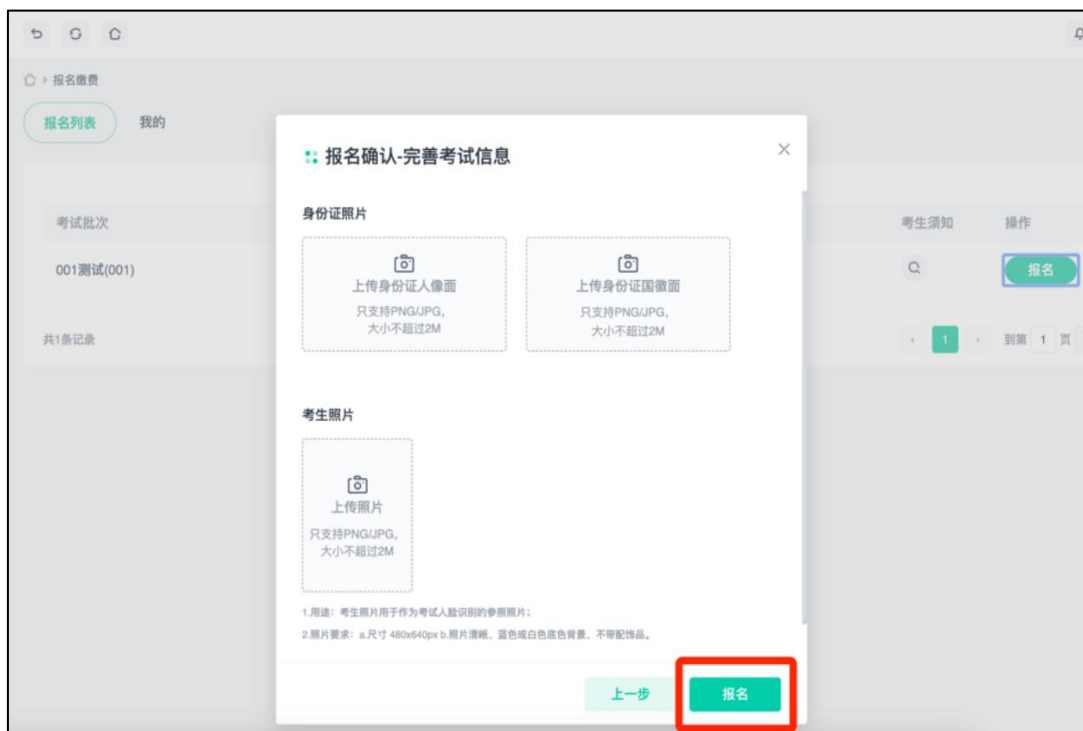
报名确认-核验身份 ×

姓名*

身份证号码*

在对应位置上传身份证照片正反面，以及考试照片，直接点击“报名”按钮。电子版照片要求：

1. 背景要求：蓝底；
2. 使用 800 万以上像素数码相机采集，采集像素为 640*480（高宽）；
3. 照片大小：20—40KB；
4. 头部占整个照片的 7/10；
5. 照片格式：jpg 格式。



提交后点击下一步, 勾选批次后点击报名, 系统提示“报名已提交”。



待后台审核通过，系统显示“报名已提交”，完成报名环节。



2. 青书学堂APP端报名

下载青书学堂 APP

可以到应用商店搜索 青书学堂 进行下载或扫码安装。



手机扫一扫下载App

默认账号为：Syks+身份证号码；默认密码为:Syks2025

验证码登录 账号密码登录

点击刷新

[忘记密码?](#)

同意《[用户协议](#)》和《[隐私政策](#)》

点击“报名缴费”，即可看到待报名的考试，点击“报名”按钮。



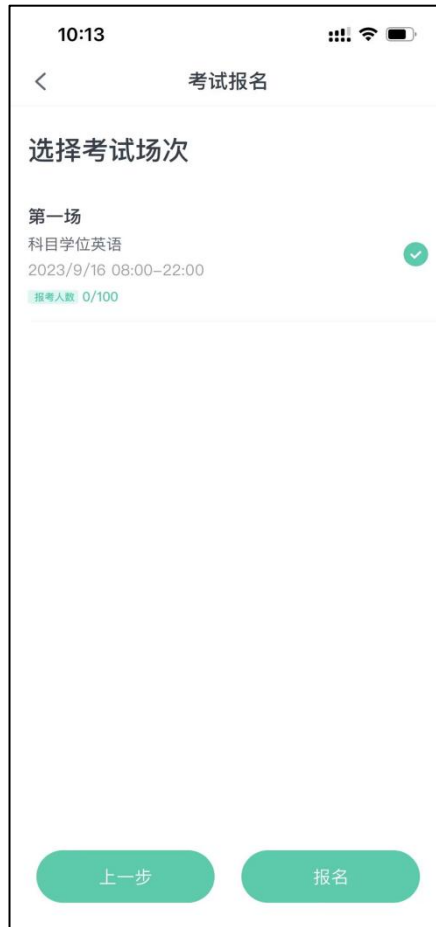
输入姓名和身份证号进行身份验证，点击“下一步”。



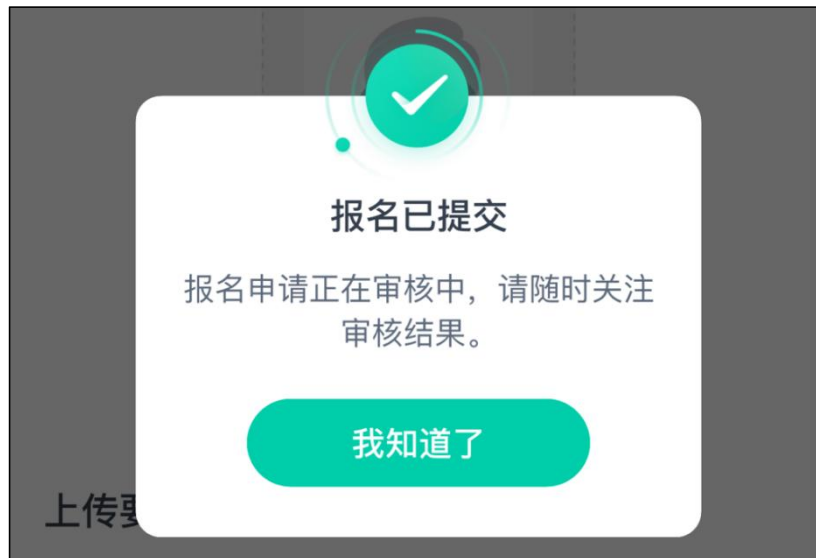
在对应位置上传身份证照片正反面，以及考试照片，直接点击“报名”按钮。**电子版照片要求：**

1. 背景要求：蓝底；2. 使用 800 万以上像素数码相机采集，采集像素为 640*480（高宽）；3. 照片大小：20—40KB；4. 头部占整个照片的 7/10；5. 照片格式：jpg 格式。





系统提示“报名已提交”。



待后台审核通过，系统显示“报名已提交”，完成报名环节。



显示审核中，则表示报名已提交等待后台审核。如果提交审核时显示报名失败，一般是身份证照片与证件照匹配度过低，检查一下证件照是否符合要求再上传。如果一直无法报名成功，则联系平台客服万老师咨询。



3. 准考证打印

报名成功以及后续缴费后，请于 2025 年 03 月 26 日—03 月 28 日登录报名系统自行打印准考证（彩色打印），明确考试具体时间和地点，做好考试准备。具体位置在电脑端考试中心——准考证打印模块进行打印，需注意：

1. 准考证打印只能在网页端进行；
2. 如图所示，可另存为PDF文件去打印店打印，或在打印店登陆

该网页在线打印；

3. 打印格式为A4纸大小。

